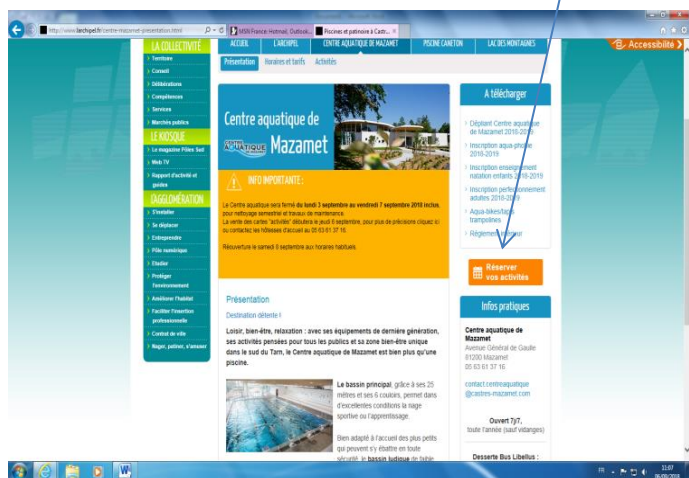


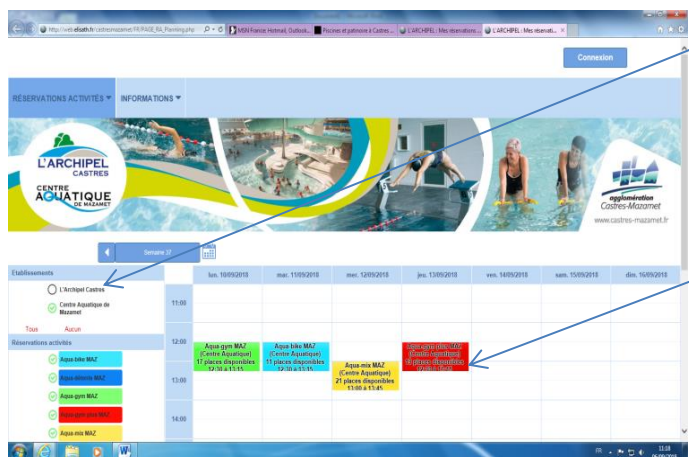
## PROCÉDURE DE RÉSERVATION DES ACTIVITÉS EN LIGNE

- 1) Se connecter au site internet de la Communauté d'agglomération : [www.castres-mazamet.fr](http://www.castres-mazamet.fr)
- 2) Cliquer sur l'onglet SPORTS ET LOISIRS
- 3) Cliquer sur l'onglet L'ARCHIPEL ou CENTRE AQUATIQUE DE MAZAMET
- 4) Cliquer sur le bouton « RÉSERVER VOS ACTIVITÉS »



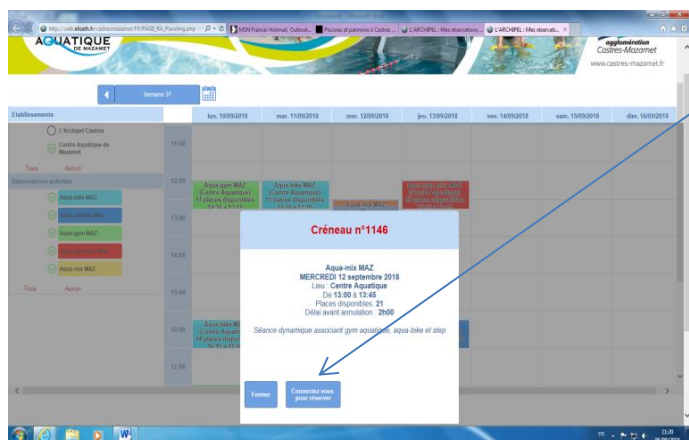
- 5) Saisir votre login et votre mot de passe qui vous ont été communiqués lors de l'achat de la carte « activités », (voir ticket de caisse)  
Dans MON COMPTE > MES INFORMATIONS : vous avez la possibilité de mettre à jour vos coordonnées et de modifier votre mot de passe.

### POUR RÉSERVER VOS ACTIVITÉS :



- 6) Cliquer sur l'établissement de votre choix ARCHIPEL ou CENTRE AQUATIQUE (menu de gauche), le planning des activités de la semaine s'affiche.

- 7) Cliquer sur le créneau de l'activité de votre choix dans le planning (le nombre de places disponibles s'affiche pour chaque séance), **vous pouvez réserver 3 activités maximum par semaine.**



- 8) Cliquer sur le bouton « CONFIRMER MA RÉSERVATION ». Une confirmation de la réservation d'activité s'affiche.

### POUR ANNULER UNE RESERVATION (possible jusqu'à 2h avant le début) :

- > Aller dans MENU RESERVATIONS ACTIVITES > MES RESERVATIONS :
- > Dans la liste de vos réservations en cours, sélectionner l'activité à annuler puis cliquer sur le bouton ANNULER LA RESERVATION DE L'ACTIVITE. Un message de confirmation d'annulation s'affiche.